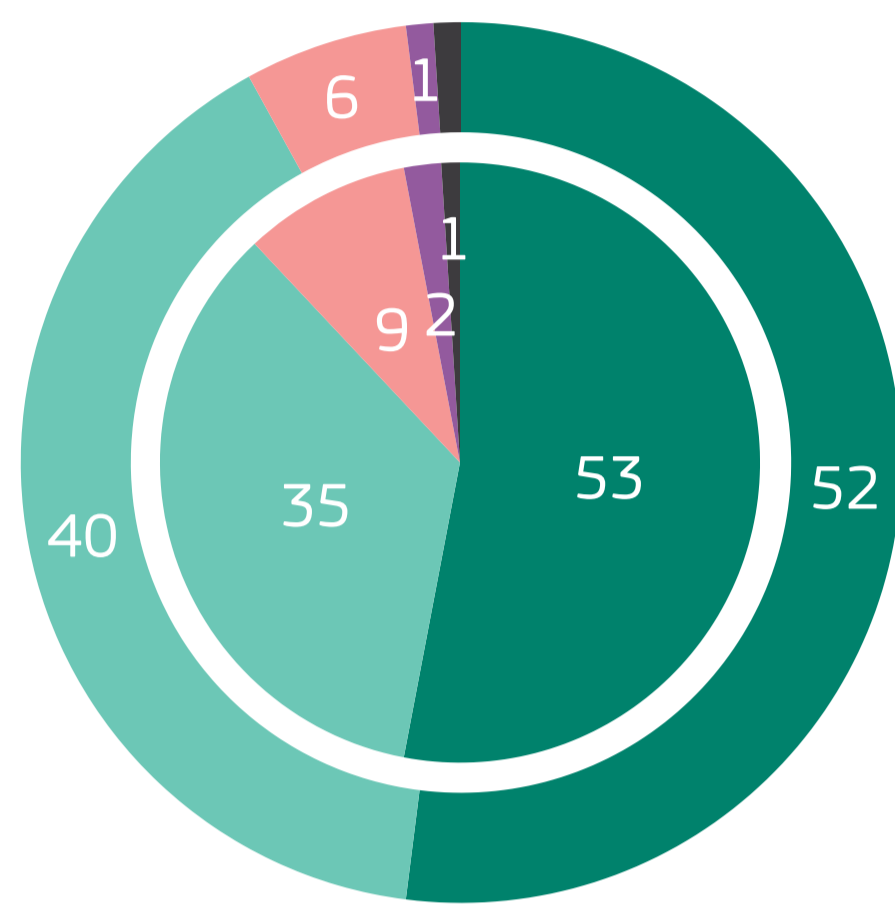


1. ZEMĚDĚLSTVÍ V EU

QB1. Myslíte si, že zemědělské a venkovské oblasti v EU jsou pro naši budoucnost ...? (%)



● Velmi důležité ● Spíše důležité ● Spíše nedůležité ● Zcela nedůležité ● Neví

EU27 Vnější koláčový graf

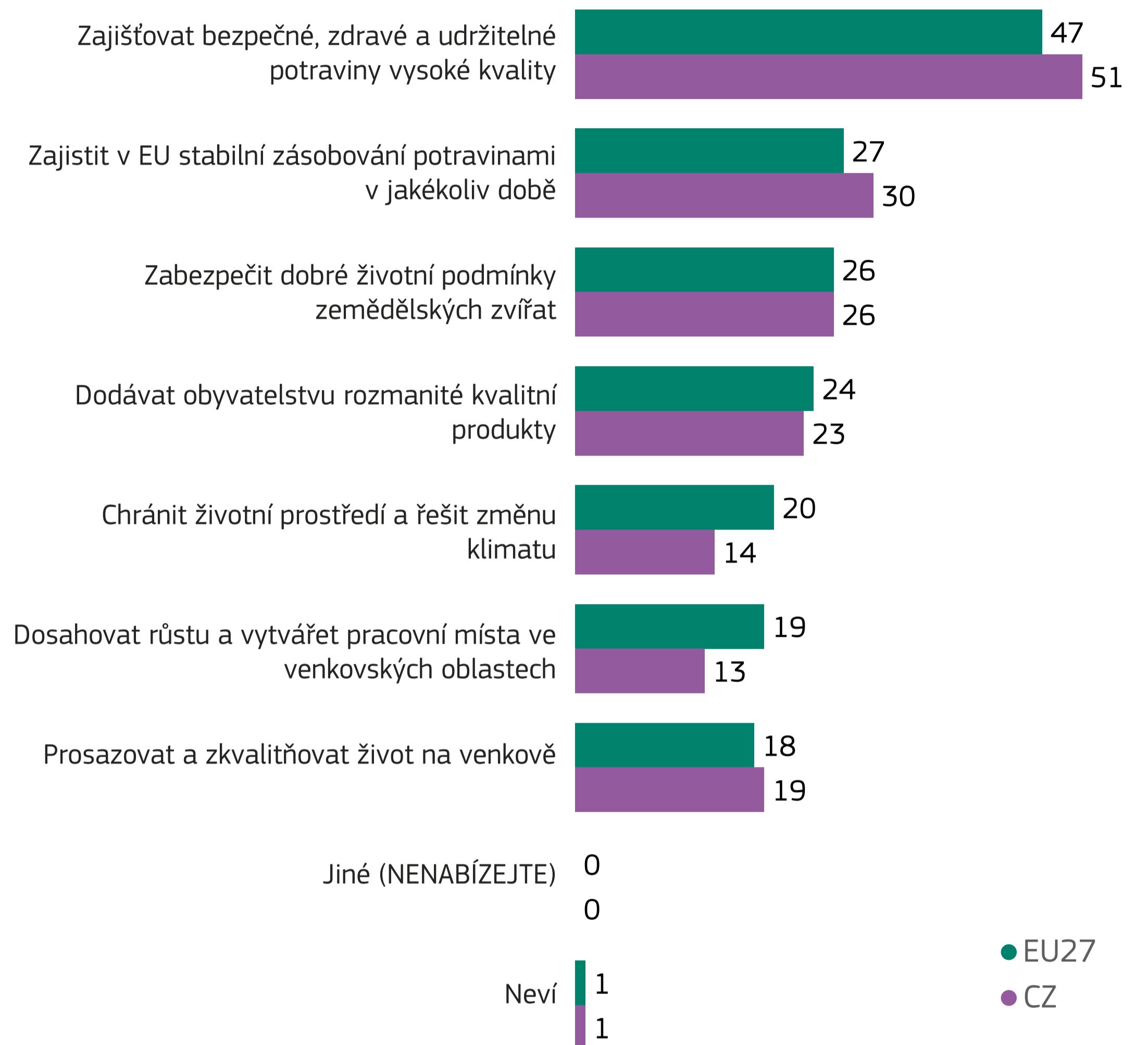
CZ Vnitřní koláčový graf



| Kategorie | EU27 (%) | Číslo | ČZ (%) | Číslo |
|------------------|----------|-------|--------|-------|
| Velmi důležité | 52 | ▼ 8 | 53 | ▼ 18 |
| Spíše důležité | 40 | ▲ 5 | 35 | ▲ 10 |
| Spíše nedůležité | 6 | ▲ 3 | 9 | ▲ 6 |
| Zcela nedůležité | 1 | = | 2 | ▲ 1 |
| Neví | 1 | = | 1 | ▲ 1 |

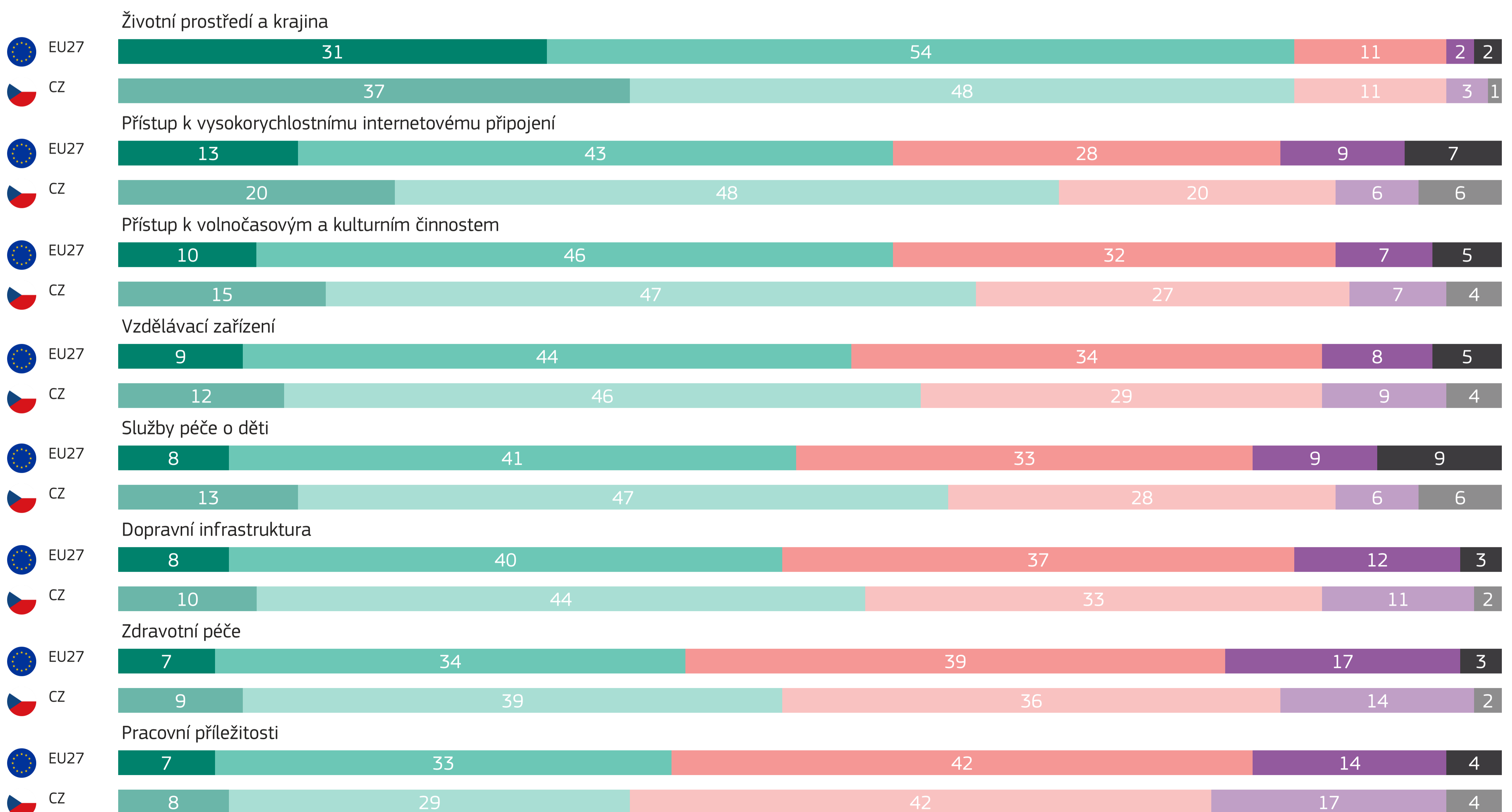
▲▼ (čvn/čvc 2024 - úno/bře 2022)

QB6. Jaké dvě hlavní povinnosti by podle Vás měli mít zemědělci v naší společnosti? (MAX. 2 ODPOVĚDI) (%)



● EU27
● CZ

QB18. Jak byste celkově hodnotil(a) následující položky ve venkovských oblastech v (NAŠÍ ZEMI)? (%)



● Velmi dobré ● Spíše dobré ● Spíše špatné ● Velmi špatné ● Neví



Evropané, zemědělství a SZP Zvláštní Eurobarometr 556



Práce v terénu v EU: 13. června – 8. července 2024
EU CELKEM: 26 349 ROZHOVORŮ

Práce v terénu v ČESKO: 13. června - 2. července 2024
CELKEM ČESKO: 1 008 ROZHOVORŮ

2. ZEMĚDĚLSTVÍ A ZMĚNA KLIMATU

QB19. Souhlasíte, nebo nesouhlasíte s každým z následujících výroků o zemědělství a změně klimatu? (%)

Extrémní povětrnostní události, jako jsou stále závažnější záplavy a sucha, mohou mít dopad na dodávky a zajištění potravin v EU.



Zemědělci EU musí změnit způsob, jakým produkují, aby mohli bojovat proti změně klimatu, i když to znamená, že zemědělství EU bude méně konkurenceschopné.



Zemědělství již velmi přispělo k boji proti změně klimatu.



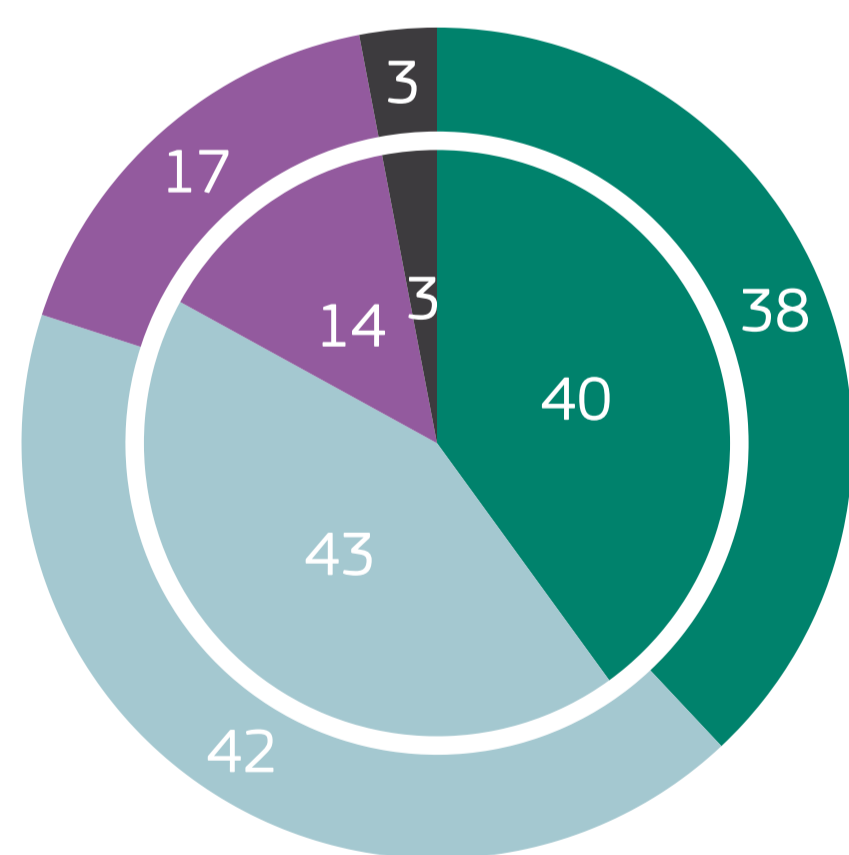
Jste ochoten/ochotna platit za zemědělské produkty o 10 % více, pokud budou produkovány způsobem, který omezuje jejich uhlíkovou stopu.



● Rozhodně souhlasím ● Spíše souhlasím ● Spíše nesouhlasím ● Rozhodně nesouhlasím ● Neví

3. ZAJIŠTĚNÍ POTRAVIN

QB20.1. Myslíte si, že v porovnání s dobou před deseti lety se úroveň zajištění potravin v ... zvýšila, zůstala stejná, nebo se snížila?: (NAŠÍ ZEMI) (%)



● Zvýšila se ● Zůstala stejná ● Zmenšila se ● Neví

EU27 Vnější koláčový graf

CZ Vnitřní koláčový graf

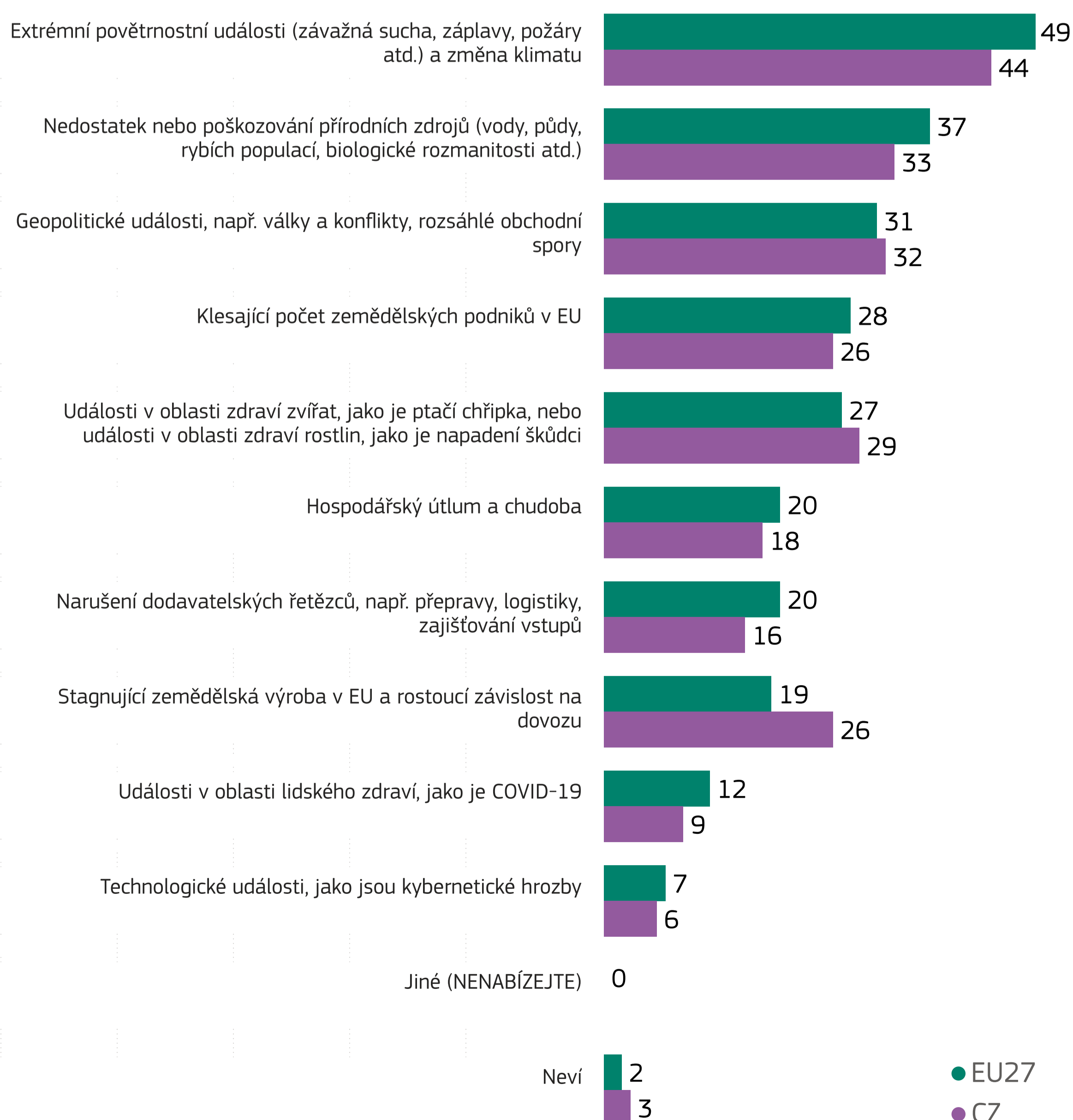
čvn/čvc 2024

čvn/čvc 2024

| | | | | |
|----------------|----|-----|----|-----|
| Zvýšila se | 38 | ▼ 2 | 40 | ▼ 7 |
| Zůstala stejná | 42 | ▲ 1 | 43 | ▲ 2 |
| Zmenšila se | 17 | ▲ 4 | 14 | ▲ 4 |
| Neví | 3 | ▼ 3 | 3 | ▲ 1 |

▲▼ (čvn/čvc 2024 - úno/bře 2022)

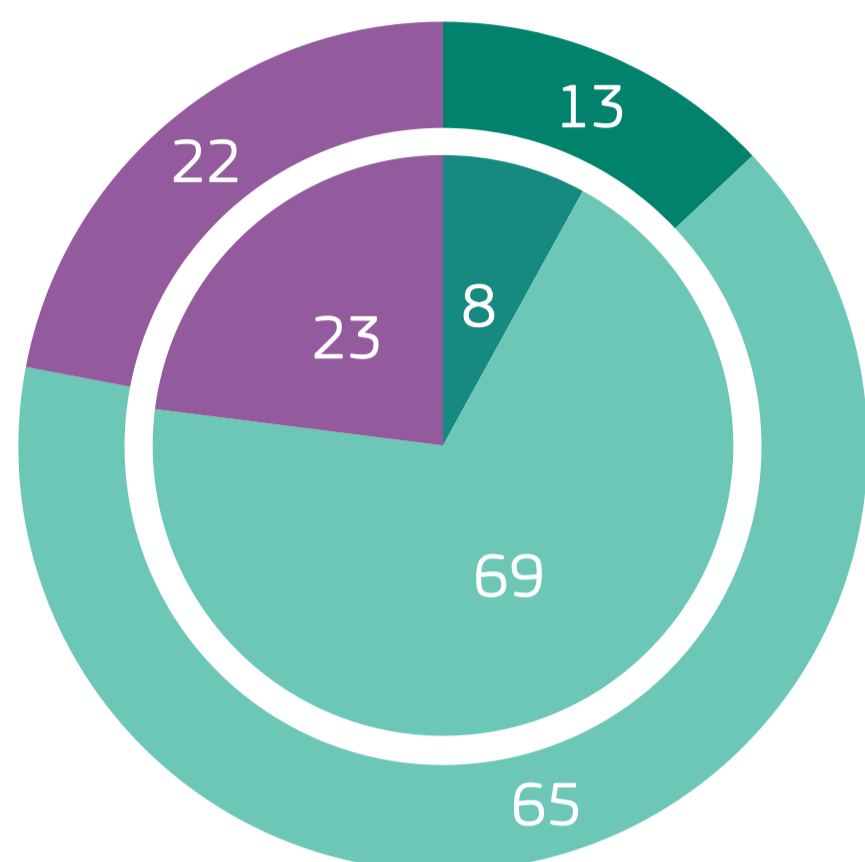
QB21. Jaká jsou podle vás nejvýznamnější rizika pro zajištění potravin v EU? (MAX. 3 ODPOVĚDI) (%)



● EU27 ● CZ

4. SPOLEČNÁ ZEMĚDĚLSKÁ POLITIKA

QB2. Už jste někdy slyšel(a) o podpoře, kterou EU poskytuje zemědělcům prostřednictvím své společné zemědělské politiky (SZP)? (%)



● Ano a znám podrobnosti ● Ano, ale podrobnosti příliš neznám ● Ne, nikdy jsem o ní předtím neslyšel(a)

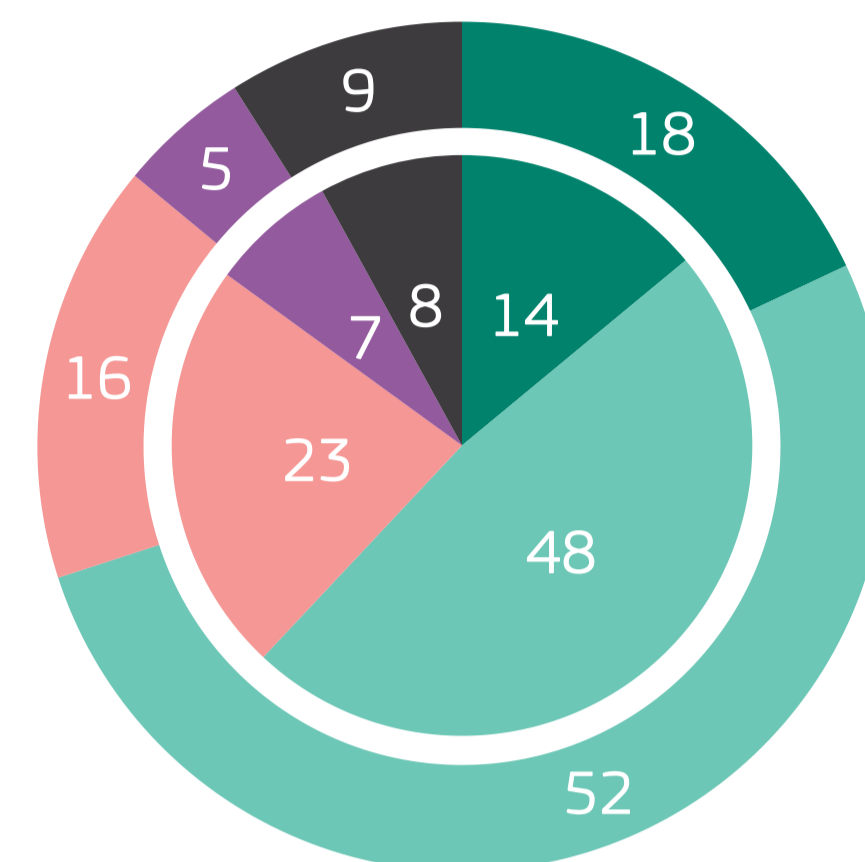
EU27 Vnější koláčový graf

CZ Vnitřní koláčový graf

| | čvn/čvc 2024 | čvn/čvc 2024 |
|---|--------------|--------------|
| Ano a znám podrobnosti | 13 ▲ 4 | 8 ▲ 2 |
| Ano, ale podrobnosti příliš neznám | 65 ▲ 4 | 69 ▼ 1 |
| Ne, nikdy jsem o ní předtím neslyšel(a) | 22 ▼ 8 | 23 ▼ 1 |

▲▼ (čvn/čvc 2024 - úno/bře 2022)

QB3. Do jaké míry souhlasíte nebo nesouhlasíte s následujícím tvrzením: Společná zemědělská politika (SZP) je přínosná pro všechny obyvatele Evropy, ne pouze pro zemědělce. (%)



● Rozhodně souhlasím ● Spíše souhlasím ● Spíše nesouhlasím ● Rozhodně nesouhlasím ● Neví

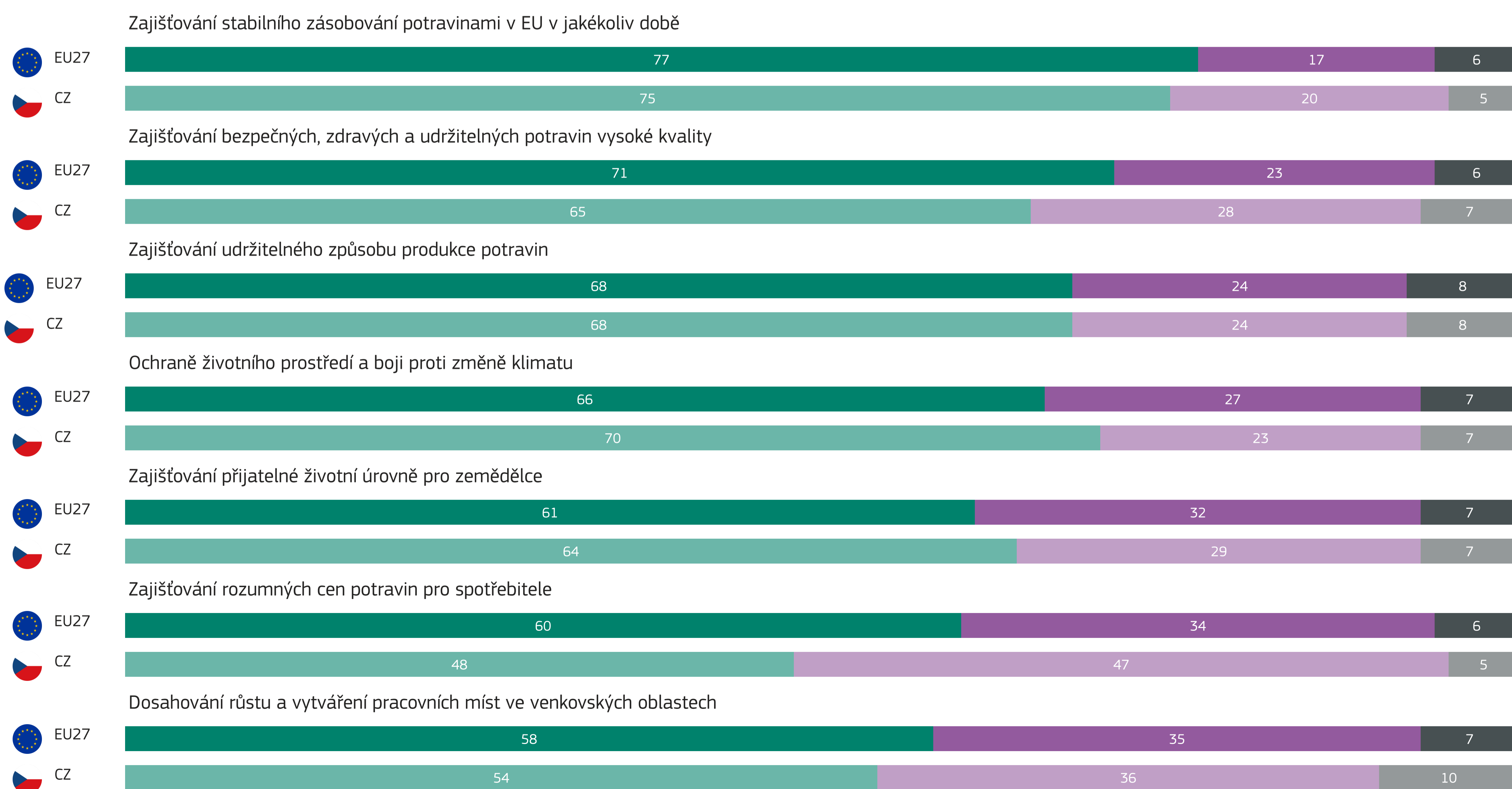
EU27 Vnější koláčový graf

CZ Vnitřní koláčový graf

| | čvn/čvc 2024 | čvn/čvc 2024 |
|----------------------|--------------|--------------|
| Rozhodně souhlasím | 18 ▼ 8 | 14 ▼ 10 |
| Spíše souhlasím | 52 ▲ 2 | 48 ▼ 3 |
| Spíše nesouhlasím | 16 ▲ 3 | 23 ▲ 3 |
| Rozhodně nesouhlasím | 5 ▲ 2 | 7 ▲ 4 |
| Neví | 9 ▲ 1 | 8 ▲ 6 |

▲▼ (čvn/čvc 2024 - úno/bře 2022)

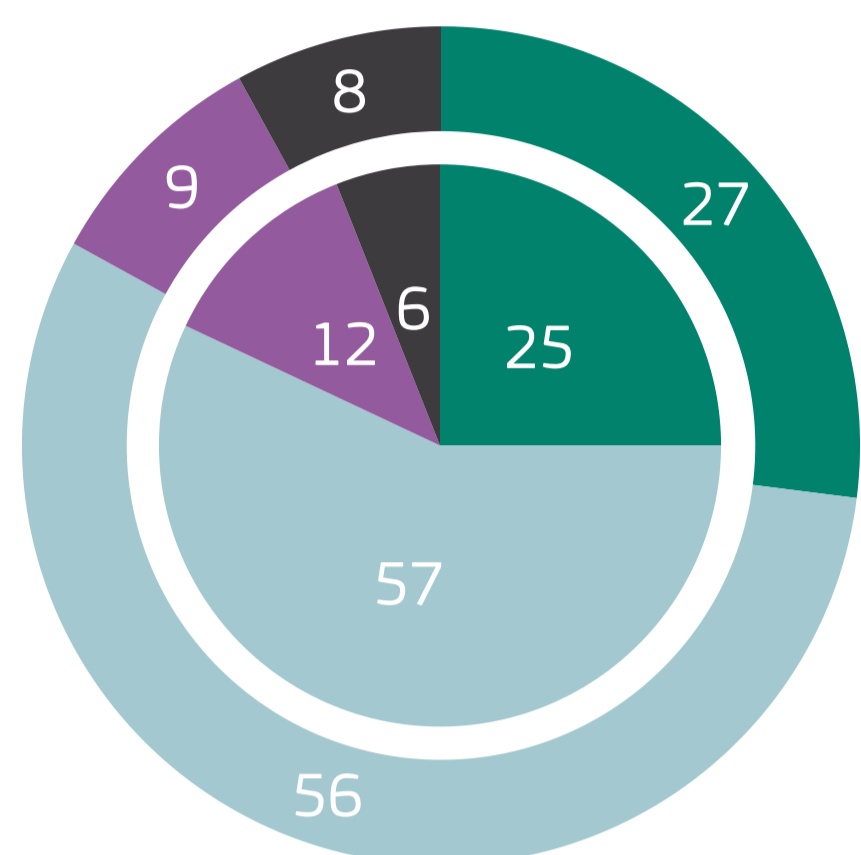
QB5. Co myslíte, do jaké míry plní EU prostřednictvím společné zemědělské politiky (SZP) svoji úlohu při...? (%)



● Celkem 'Souhlasím' ● Celkem 'Nesouhlasím' ● Neví

5. PODPORA EU PRO ZEMĚDĚLCE

QB9. EU poskytuje zemědělcům finanční pomoc mimo jiné proto, aby pomohla stabilizovat jejich příjmy. Tato pomoc představuje přibližně zhruba 30 % celkového rozpočtu EU. Myslíte si, že tato podpora je příliš malá, přiměřená, nebo příliš vysoká? (%)



● Příliš malá ● Přiměřená ● Příliš vysoká ● Neví

EU27 Vnější koláčový graf

CZ Vnitřní koláčový graf




| | čvn/čvc 2024 | čvn/čvc 2024 | čvn/čvc 2024 | čvn/čvc 2024 |
|---------------|--------------|--------------|--------------|--------------|
| Příliš malá | 27 | ▼ 12 | 25 | ▼ 5 |
| Přiměřená | 56 | ▲ 10 | 57 | ▲ 3 |
| Příliš vysoká | 9 | ▲ 2 | 12 | ▲ 1 |
| Neví | 8 | = | 6 | ▲ 1 |

▲▼ (čvn/čvc 2024 - úno/bře 2022)


6. MEZINÁRODNÍ OBCHODNÍ SMLOUVY

QB17. Řekl(a) byste obecně, že tyto obchodní smlouvy jsou pozitivní, nebo negativní pro...? (%)

Vás jako spotřebitele potravinářských produktů



Zemědělství EU



● Velmi pozitivní ● Spíše pozitivní ● Spíše negativní ● Velmi negativní ● Neví

7. ROZHODNUTÍ O NÁKUPU POTRAVIN

QB12. Jak důležité jsou následující faktory při vašem rozhodování o koupi potravinářských produktů? (%)

Jsou součástí krátkého dodavatelského řetězce, tj. nakupují se přímo od producentů potravin nebo mezi producenty potravin a spotřebiteli je jen málo prostředníků




Byly vyrobeny v souladu s vyššími standardy ochrany životního prostředí a dobrých životních podmínek zvířat



Respektují místní tradici a „know-how“



Mají speciální označení zajišťující kvalitu produktu

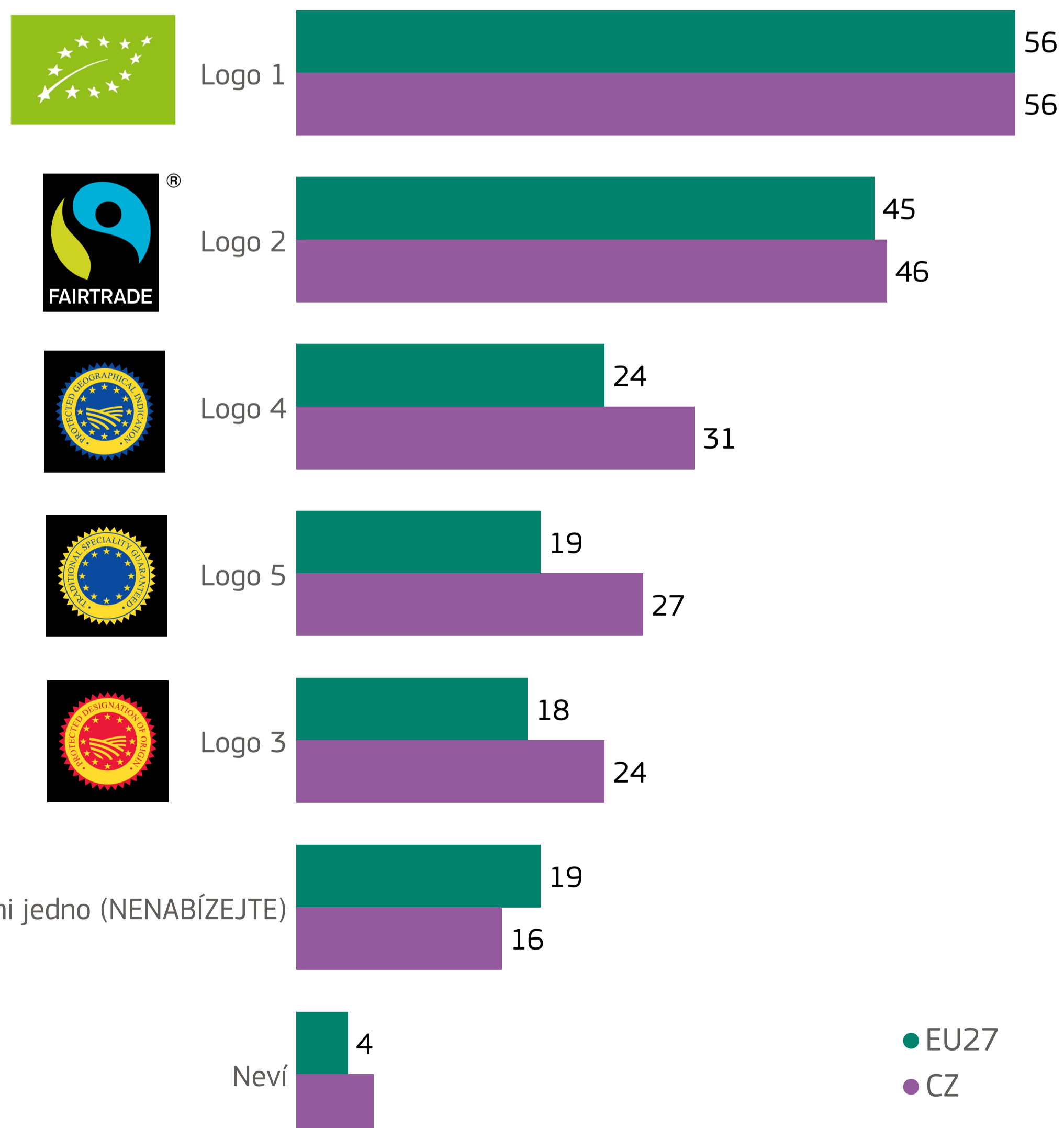


Pocházejí ze zeměpisné oblasti, kterou znáte



● Velmi významný ● Spíše významný ● Spíše nevýznamný ● Zcela bezvýznamný ● Neví

QB13. Která z log znáte? (MOŽNÉ VÍCE ODPOVĚDÍ) (%)



● EU27 ● CZ