

NAVIGA⁴

jednoduchost v orientaci

Pracovní skupina MV PRV
24. 10. 2022

PODZIMNÍ PRŮBĚŽNÉ HODNOCENÍ PRV 2022

HODNOTÍCÍ ZPRÁVA PRV 2014-2020 S DATY K 30.6.2022



MINISTERSTVO ZEMĚDĚLSTVÍ



EVROPSKÁ UNIE
Evropský zemědělský fond pro rozvoj venkova
Evropa investuje do venkovských oblastí
Program rozvoje venkova



NAVIGA
ADVISORY & EVALUATION



KONTEXT HODNOCENÍ

METODIKA

- Vodítka EU k vyhodnocení EO 1-21

PROVEDENÉ AKTIVITY

- Analýza implementačních dat k 30. 6. 2022
- Dopočty indikátorů na základě získaných dat
- Kontextové rešerše
- Analýzy GIS
- Párová analýza
- Odpovědi na EO

STAV IMPLEMENTACE JEDNOTLIVÝCH OPATŘENÍ


Celkové hodnocení	Opatření												
	1	4	6	8	10	11	12	13	14	15	16	19	20
Finanční pokrok	4,8	1,0	1,0	1,4	1,0	1,0	1,0	1,0	1,0	1,0	1,0	1,4	1,8
Věcný pokrok	4,3	1,0	2,0	2,0	1,0	1,0	1,0	1,0	1,0	2,0	1,0	1,3	2,0
Celkové hodnocení	4,5	1,0	1,5	1,7	1,0	1,0	1,0	1,0	1,0	1,5	1,0	1,4	1,9

Žádné riziko	Nízké riziko	Střední riziko	Vysoké riziko	Velmi vysoké riziko
M04 M06 M10 M11 M12 M13 M14 M15 M16 M19	M08 M20			M01

ZÁVĚRY A DOPORUČENÍ

VZDĚLÁVÁNÍ, SPOLUPRÁCE, INOVACE

(IA, IB, IC)




- Celková intenzita příspěvku zaznamenává v průběhu implementace programu silně rostoucí tendenci
 - podíl výdajů (M01 a M16) k celkovým výdajům PRV (T1) dosahuje 2,12 % (72 % cílové hodnoty)
 - počet proplacených operací v M16 (T2) je 226 (113 % cílové hodnoty)
 - Počet účastníků uskutečněných vzdělávacích akcí dosáhl 6 784 (14 % cílové hodnoty, proplacené akce)
 - celkový počet účastníků za vzdělávací a informační akce dohromady dosáhl 91 % cílové hodnoty
- I přes provedení realokace v rámci 9. modifikace u operací 16.1.1 a 16.4.1 nedojde k vyčerpání stanovených alokací obou operací.
- Disponibilní finanční prostředky je možné využít pro jiné operace s výrazným zájmem žadatelů (například operace 16.3.1).
- Upravit cílovou hodnotu počtu projektů v operaci 16.1.1 a 16.4.1

ZÁVĚRY A DOPORUČENÍ

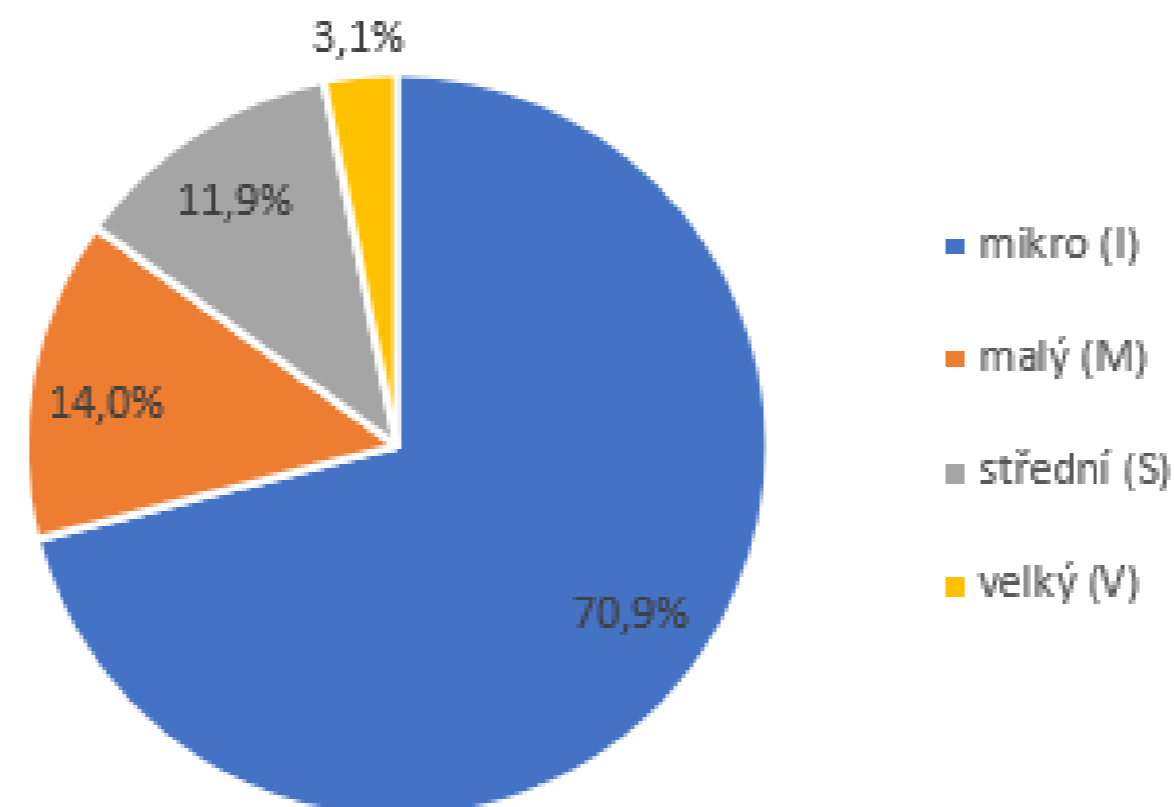
ZEMĚDĚLSKÁ PRVOVÝROBA

(2A, 2B)

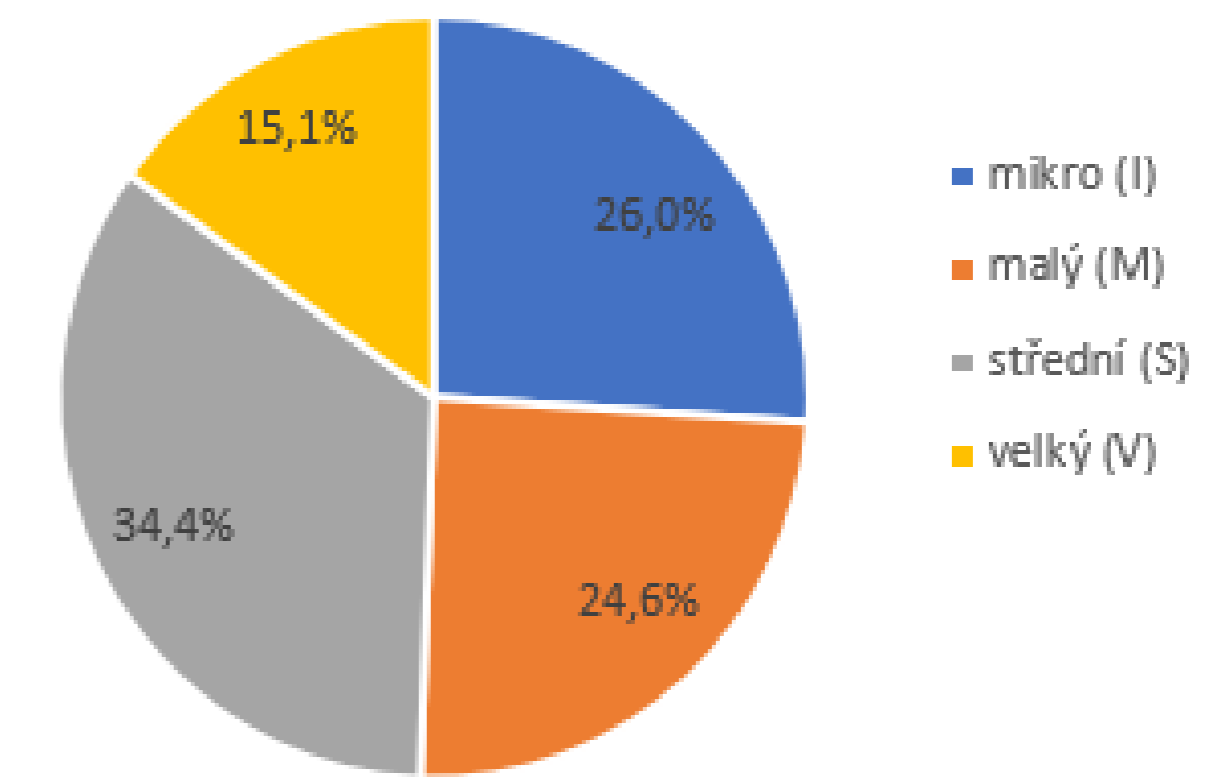


- Implementace stěžejního opatření 4.1.1 (Investice do zemědělských podniků) pokračuje bez problémů
- Podíl podpořených podniků s podporou PRV do restrukturalizace nebo modernizace (RI/T4) dosahuje 24,2 % (92 % cílové hodnoty)
- Podpořené podniky vykazují zvýšenou hodnotu HPH a výkonů ve vyšší než očekávané míře (52,3 %, resp. 59,3 % oproti cílové hodnotě 30 %)

Počet proplacených záměrů v 4.1.1 dle velikosti podniku



Podíl proplacených veřejných výdajů ve 4.1.1 dle velikosti podniku

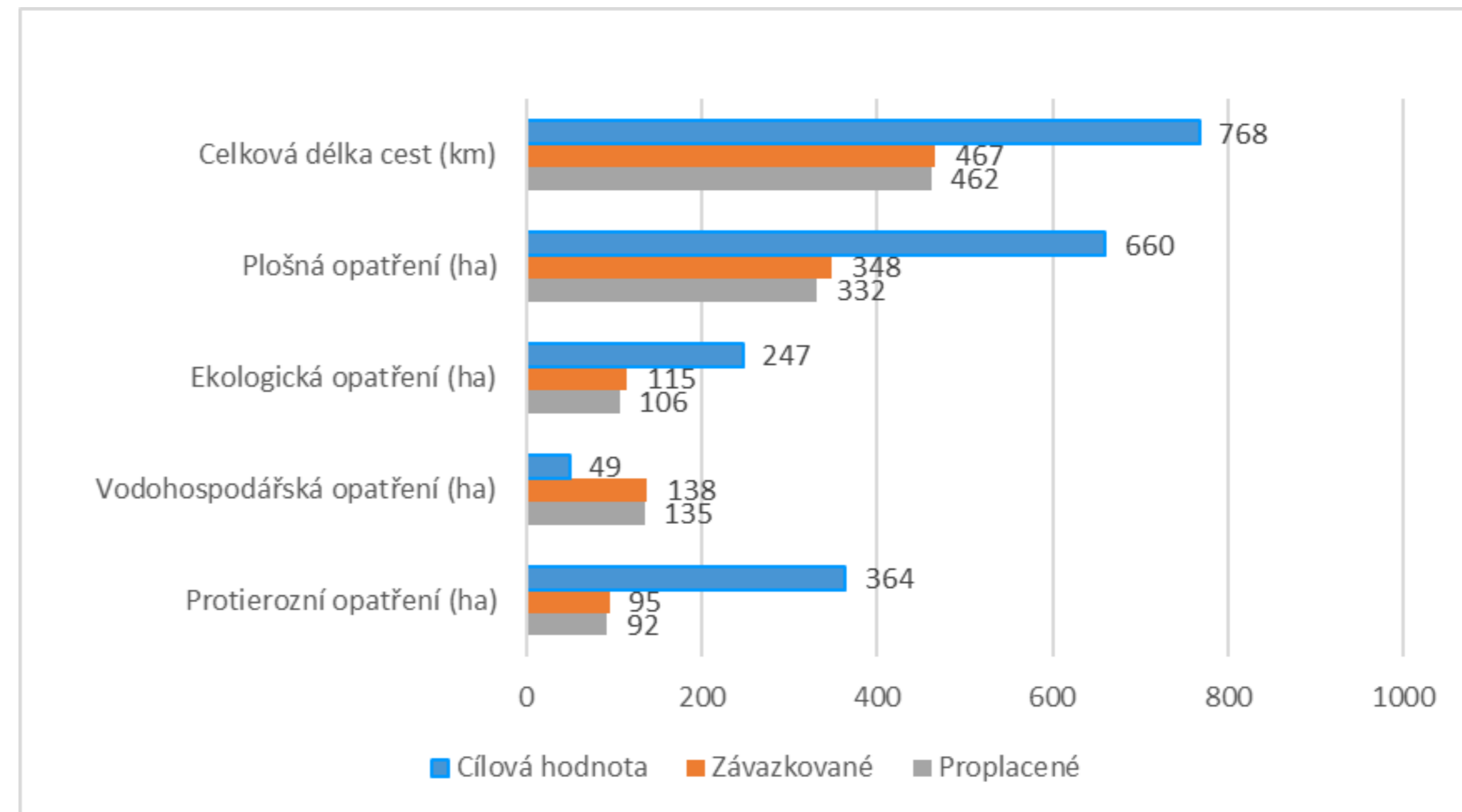


ZÁVĚRY A DOPORUČENÍ

ZEMĚDĚLSKÁ PRVOVÝROBA

(2A, 2B)

- Proplacené pozemkové úpravy v rámci PRV měly dopad na území o celkové rozloze 259 971 ha, což činí 6 % zemědělského půdního fondu v ČR



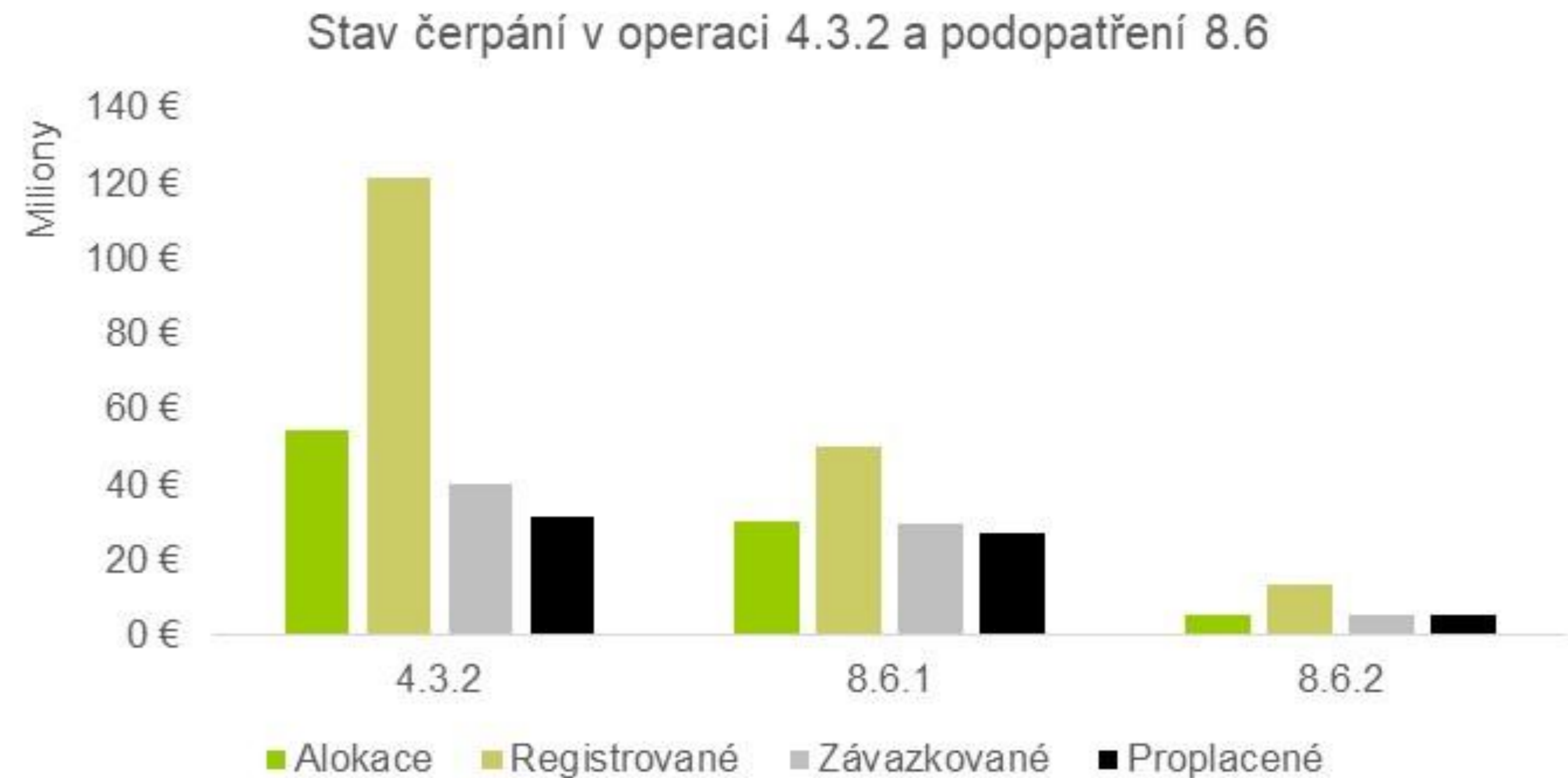
- Podpořeno 1 171 mladých zemědělců
 - 4,5 % zem. podniků v ČR (naplnění 85 %)
 - zaznamenána standardní produkce ve výši 18,0 mil. EUR (163 % cíle)
 - 7,3 % nových mladých zemědělců (podpořených v rámci operace 6.1.1) se účastnilo proplacených vzdělávacích a informačních akcí

ZÁVĚRY A DOPORUČENÍ

LESNÍ HOSPODÁŘSTVÍ

(2C)

- ❑ Realizovaná opatření přispívají ke zvyšování efektivity, zaměstnanosti a přidané hodnoty
- ❑ Implementační pokrok u navyšování hustoty a délky lesních cest dosahuje 23, resp. 45 %.



ZÁVĚRY A DOPORUČENÍ

POTRAVINÁŘSKÉ PODNIKY

(3A)

- ❑ **5,4% potravinářských podniků realizovalo projekty z PRV** (překročena cílová hodnota o 26 %)
- ❑ Téměř každý třetí podpořený podnik zpracovává nově vlastní produkty (89 % cílové hodnoty)
- ❑ V operaci 16.2.2 je u závazkovaných projektů již vyčerpána alokace (103 %) a cílová hodnota počtu závazkovaných podniků dosahuje 98 %
- ❑ **Přetrvává nízký zájem o spolupráci v rámci KDR** (závazkováno na úrovni 6 % cíle)
- ❑ **Doporučení**
 - Pro větší podporu čerpání v operaci Sdílení zařízení a zdrojů zamezit při plánování nového programového období překryvu podmínek pro operace investičního charakteru a spolupráce.

ZÁVĚRY A DOPORUČENÍ

ZLEPŠENÍ DOBRÝCH PODMÍNEK ZVÍŘAT

(3A)

- ❑ Implementace opatření probíhá uspokojivě co se týče finančního čerpání i věcného pokroku.
- ❑ Vyčerpáno cca **92 % alokace opatření** (včetně top-up)
- ❑ V roce 2021 byl ale zaznamenán mírný pokles podpořených příjemců, kteří uzavřeli závazky, a to ve všech podopatřeních (vč. podopatření u dojnic, které v minulých letech vykazovalo konstantní nebo mírně rostoucí průběh)

ZÁVĚRY A DOPORUČENÍ

BIOLOGICKÁ ROZMANITOST

(4A)

- **Provedené analýzy**
 - Analýza GIS - prostorové vyjádření míry zájmu o tituly AEKO a EZ
 - Mapové vyjádření + kvalitativní zhodnocení dopadů
 - Kvantitativní analýza trendů u sadů
 - Příprava na ad-hoc sběr

ZÁVĚRY A DOPORUČENÍ

BIOLOGICKÁ ROZMANITOST

(4A)

☐ Závěry

- ☐ Zrychlující pokles výměry závazků u M10 – souvisí s pokračující nemožností uzavírat nové závazky; pokles je ale výraznější než v roce 2021 a aktuálně se týká všech podopatření;
- ☐ Výjimkou jsou pouze některé menší nadstavbové tituly u Ošetřování travních porostů (ochrana modrásků, ochrana chřástala, suché stepní trávníky a vřesoviště);
- ☐ Výrazný pokles závazků u nektarodárných biopásů, není kompenzován závazky v krmných biopásech (také mírný pokles)
- ☐ Celkový meziroční pokles o cca 1,6 % (v roce 2021 pokles o 0,2 %), tj. cca 15 tis. ha

ZÁVĚRY A DOPORUČENÍ

BIOLOGICKÁ ROZMANITOST

(4A)

- **Závěry: analýza poklesu u sadů**
 - Naopak pokračuje výrazný nárůst výměry závazků u MII – celkově o 2,8 % v důsledku otevření možnosti vstupovat do nových závazků
 - Přetrvává – či spíš zrychluje - ale negativní dynamika v případě sadů: Celková výměra meziročně poklesla o 6 %
 - Výrazný pokles nově u Ostatních sadů (meziročně o 18 %), tento titul přitom v minulosti kompenzoval pokles u Intenzivních sadů
 - Závazky v sadech v MIO i Integrované produkci ovoce (MIO) minimálně od r. 2019 klesají rychleji než výměra sadů v ČR obecně, způsobilá plocha sadů pro EZ má ale meziročně konstantní průběh – což naznačuje, že výměra sadů, ve kterých se hospodaří v režimu EZ celkem tak rychle neklesá, snižuje se ale zájem o závazky MIO

ZÁVĚRY A DOPORUČENÍ

BIOLOGICKÁ ROZMANITOST

(4A)

☐ **Závěry (M15)**

- ☐ Pokračující rychlý pokles závazků u opatření M15, plochy obou podopatření nyní nedosahují ani 50 % výměry z roku 2020.
- ☐ V případě podopatření 15.1.1 je dokonce aktuální celková plocha závazků nižší než v referenčním roce 2016.
- ☐ Tyto změny ale nejsou rovnoměrně rozloženy: K dramatickému poklesu v obou podopatřeních dochází především ve Zlínském kraji (v porovnání s rokem 2020 pokles o 86,5 % v případě 15.1.1 a 93,5 % v případě 15.2.1). Naopak v jiných územích dochází k minimálním změnám (např. území ORP Jeseník v podopatření 15.1.1)

☐ **IPZK**

- ☐ Provedeno párování podpořených a nepodpořených (na kterých došlo k liniovému sčítání) u orné půdy s využitím metody Propensity Score Matching a jejích modifikací u orné půdy; aktuálně finalizovaná stejná analýza u TTP
- ☐ Následující krok – kvalitativní výběr vhodných párů s připraveného seznamu; bude provedeno ve spolupráci s IPO do listopadu.

ZÁVĚRY A DOPORUČENÍ

BIOLOGICKÁ ROZMANITOST

(4A)

□ Doporučení

- Vzhledem k zacílenosti specifických titulů M10 na citlivé plochy je z hlediska podpory biodiverzity je žádoucí u těchto titulů podpořit vstup dalším zemědělcům a rozšířit tak rozsah ploch závazků (opakované doporučení z minulého roku).
- Analyzovat v příští průběžné zprávě příčiny dramatického poklesu závazků M15 v obou podopatřeních a důvody regionálních disparit v tomto trendu.
- Analyzovat důvody a dopady poklesu závazků u Ostatních sadů v kontextu konstantního průběhu způsobilé plochy EZ v sadech

ZÁVĚRY A DOPORUČENÍ

ENERGIE Z OZE (5C)

☐ Závěry

- ☐ Energie z OZE (R15), produkce 3 524 Toe (0,27 % z celkové výroby energie z biomasy mimo domácností – příspěvek PRV minimální)
- ☐ Podíl veřejných výdajů na OZE k celkovému rozpočtu PRV 0,018 % (plnění na 89,7 %)
- ☐ Nelze předpokládat naplnění cílové hodnoty indikátoru pro celkové investice do výroby energie z obnovitelných zdrojů.

☐ Doporučení

- ☐ Pokračovat v podpoře výroby energie z biomasy (výroba pelet a briket) v operaci 6.4.1
- ☐ V novém programovém období lze doporučit sdílení příkladů dobré praxe a školení v této problematice, které by mohlo přinést zvýšení zájmu žadatelů o tuto operaci.

ZÁVĚRY A DOPORUČENÍ

PODPORA UKLÁDÁNÍ A POHLCOVÁNÍ UHLÍKU (5E)

☐ Závěry

- ☐ Pokrok v implementaci 8.1.1 je nadále nízký, meziroční nárůst závazkované plochy je velmi nízký (3,2 ha). Cílových hodnot nebude dosaženo.
- ☐ Při aktuálním rozsahu závazkované plochy v rámci operace 8.1.1, který činí cca 224,5 ha, lze potenciální přírůstek zásoby uhlíku aktuálně závazkované plochy k zalesnění stanovit na 359,2 Mg C za rok.
- ☐ Dle koeficientů odborných studií lze očekávat, že zásoba uhlíku v biomase budoucího dospělého lesa, kterým byla zalesněna zemědělská půda, dosáhne cca 33,3–75,8 Gg C /ha (ve srovnání se situací, kdy by k zalesnění nedošlo).

ZÁVĚRY A DOPORUČENÍ

DIVERZIFIKACE PODNIKÁNÍ

(6A)

□ Závěry

- Nejčastěji v podopatření 6.4 čerpají mikropodniky a malé podniky, PRV tak plní cíl podporovat diverzifikaci především malých podniků.
- Z hlediska počtu proplacených projektů dosahuje podpora na diverzifikaci podnikání 78 % cílové hodnoty, nicméně vzhledem k množství závazkovaných a registrovaných projektů, které zůstávají v procesu hodnocení, lze očekávat naplnění v operaci 6.4.1, v operaci 6.4.2 pak na úrovni 60 %.
- Operace 6.4.3 byla ukončena a cílová hodnota počtu podpořených projektů naplněna.
- Počet vytvořených pracovních míst lze hodnotit jako nižší - míra naplnění cílového stavu 74,4%.

□ Doporučení

- Naplnění cílových hodnot počtu podpořených projektů v operaci 6.4.2 lze podpořit zahrnutím této operace do dalšího kola výzev.
- Vzhledem k externím faktorům snížit cílové hodnoty pro počet nově vzniklých pracovních míst pro nové programové období.

ZÁVĚRY A DOPORUČENÍ

PODPORA MÍSTNÍHO ROZVOJE

(6B)

- ❑ Realizace opatření M19 přímo přispívá k očekávanému zapojení venkovského obyvatelstva do místních aktivit. Místní aktivity mají přínos pro venkovské obyvatelstvo a dochází k postupnému vzniku očekávaného počtu nových pracovních příležitostí pomocí místních rozvojových strategií.
- ❑ U operace 19.2.1 pokračuje postupné naplňování operace projekty s pozitivním výhledem.
- ❑ Zájem o operaci 19.3.1 je velmi nízký a pravděpodobnost naplnění alokace je nízká. Vývoj v průběhu posledního roku nenaznačuje jakoukoliv zásadní změnu.
- ❑ Podíl výdajů LEADER na celkových výdajích PRV dosáhl 2,93 %.
- ❑ Podíl venkovské populace pokryté strategiemi místního rozvoje dosáhl 79,4 % (120 % cílové hodnoty indikátoru R22/T21).
- ❑ Bylo vytvořeno 1 093 pracovních míst v rámci podpořených projektů (LEADER), což představuje 146 % cílové hodnoty indikátoru R24/T23.



MINISTERSTVO ZEMĚDĚLSTVÍ

DĚKUJEME ZA POZORNOST

Kontakty: Ing. Ondřej Miffek, Ph.D., Mgr. Lukáš Maláč, Ing. Renata Aulová, Ph.D.

Fotografie použité na základě licence od Shutterstock.com