

Nastavení přímých plateb v EU

Ing. Jaroslav Humpál

Základní možnosti aplikace

- Možnost přesunu mezi pilíři
- U přímých plateb povinné složky a volitelné složky

Povinné

- Základní platba
- Platba za ozelenění 30 %
- Platba pro mladé začínající do 2 %
- Krácení plateb – degrese alternativně

Volitelné alternativní složky

- Dobrovolně vázaná podpora
- Obecně 13 % + 2 % na proteinové plodiny
- Redistributivní platba na první hektary
- Zjednodušený systém pro malé zemědělce
- Alternativní nastavení aktivního zemědělce
- Výběr ekologicky zaměřených ploch
- Výběr proteinových plodin

Přesun z 1. do 2. pilíře v %

Finanční rok	2015	2016	2017	2018	2019	2020
Nárokový rok	2014	2015	2016	2017	2018	2019
Francie	3	3,3	3,3	3,3	3,3	3,3
Lotyšsko	7,5	7,5	7,5	7,5	7,5	7,5
Velká Británie	10,8	10,8	10,8	10,8	10,8	10,8
Belgie	0	2,3	3,5	3,5	4,6	4,6
Česká republika	0	3,4	3,4	3,4	1,3	1,3
Dánsko	0	5	6	7	7	7
Německo	0	4,5	4,5	4,5	4,5	4,5
<u>Estonsko</u>	<u>0</u>	<u>6,1</u>	<u>14,3</u>	<u>15</u>	<u>15</u>	<u>15</u>
Řecko	0	5	5	5	5	5
Nizozemsko	0	4	4,1	4,2	4,2	4,3
Rumunsko	0	1,8	2,3	2,2	0	0

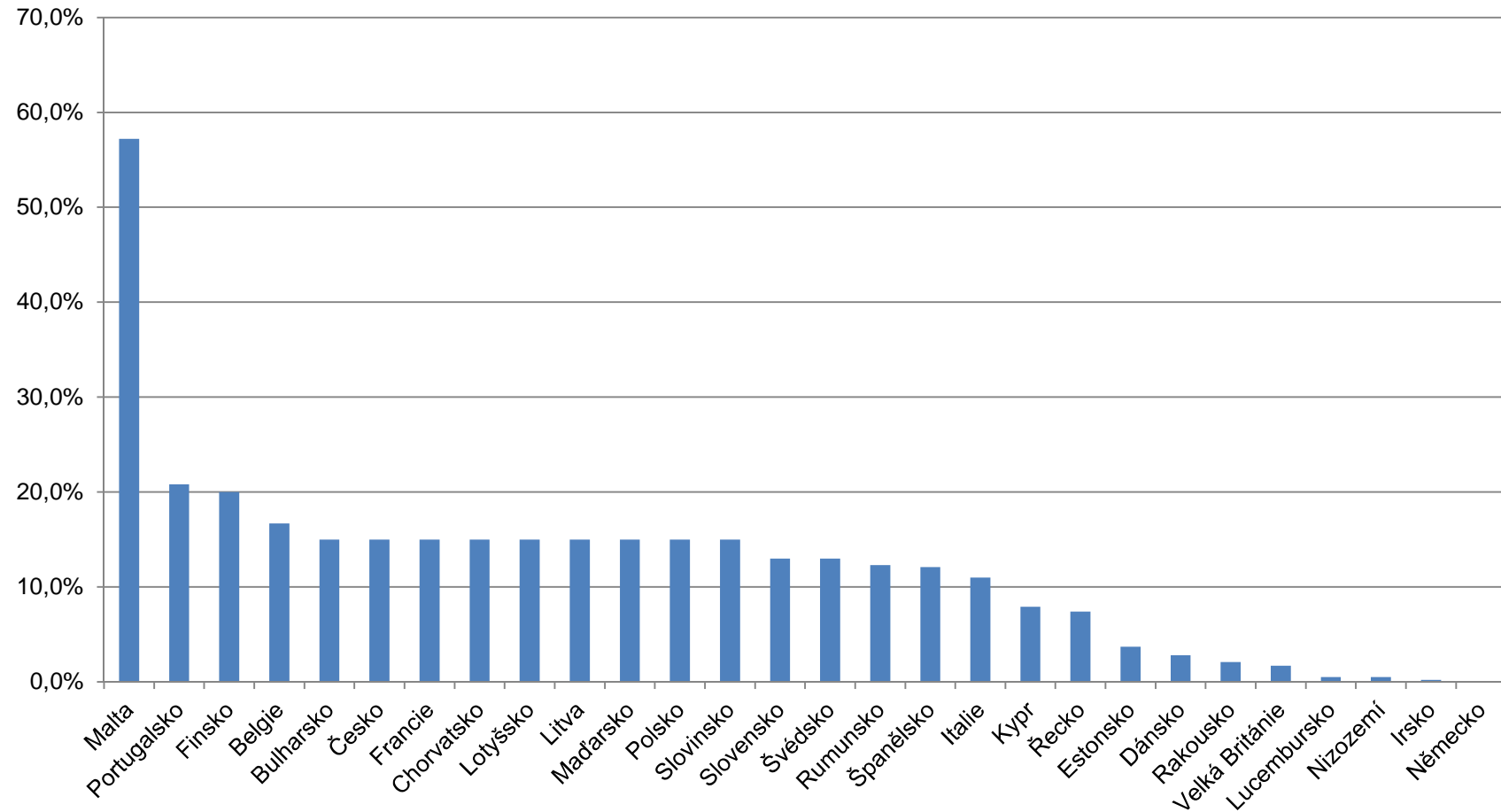
Přesun z 2. do 1. pilíře v %

Finanční rok	2015	2016	2017	2018	2019	2020
Nárokový rok	2014	2015	2016	2017	2018	2019
Chorvatsko	15	15	15	15	15	15
Malta	0	0,8	1,6	2,4	3,1	3,8
Polsko	25	25	25	25	25	25
Slovensko	21,3	21,3	21,3	21,3	21,3	21,3
Maďarsko	0	15	15	15	15	15

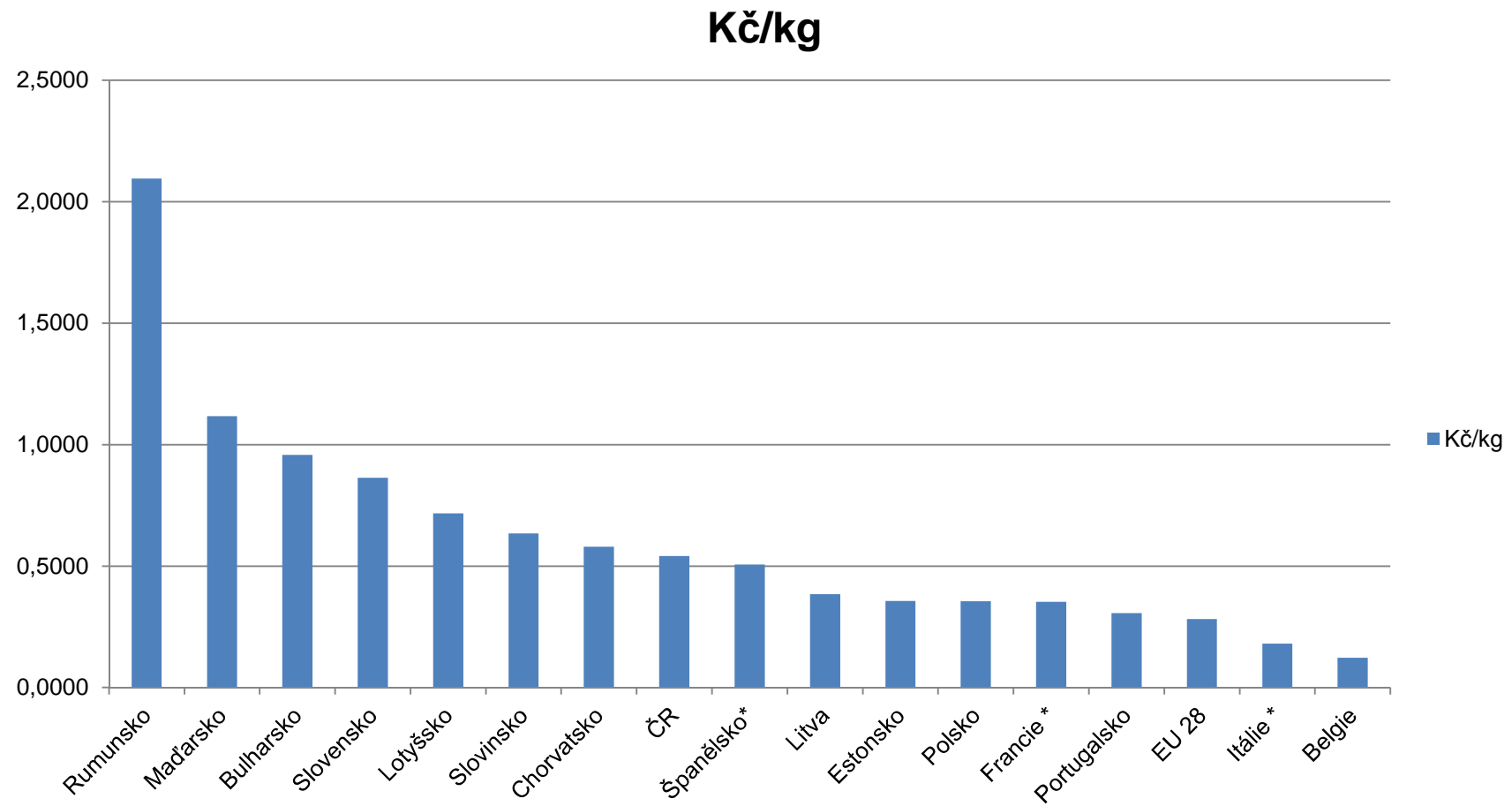
Dobrovolně vázaná podpora (VCS)

- Možnost pro členský stát 13 % + 2 % bílkovinné
- Nelze na drůbež a prasata, jen na vyjmenované komodity
- Možno přehodnotit do 31.7.2016
- Německo nemá VCS
- Rakousko jen na pasené přežvýkavce v horské a Alpské oblasti

VCS celkem



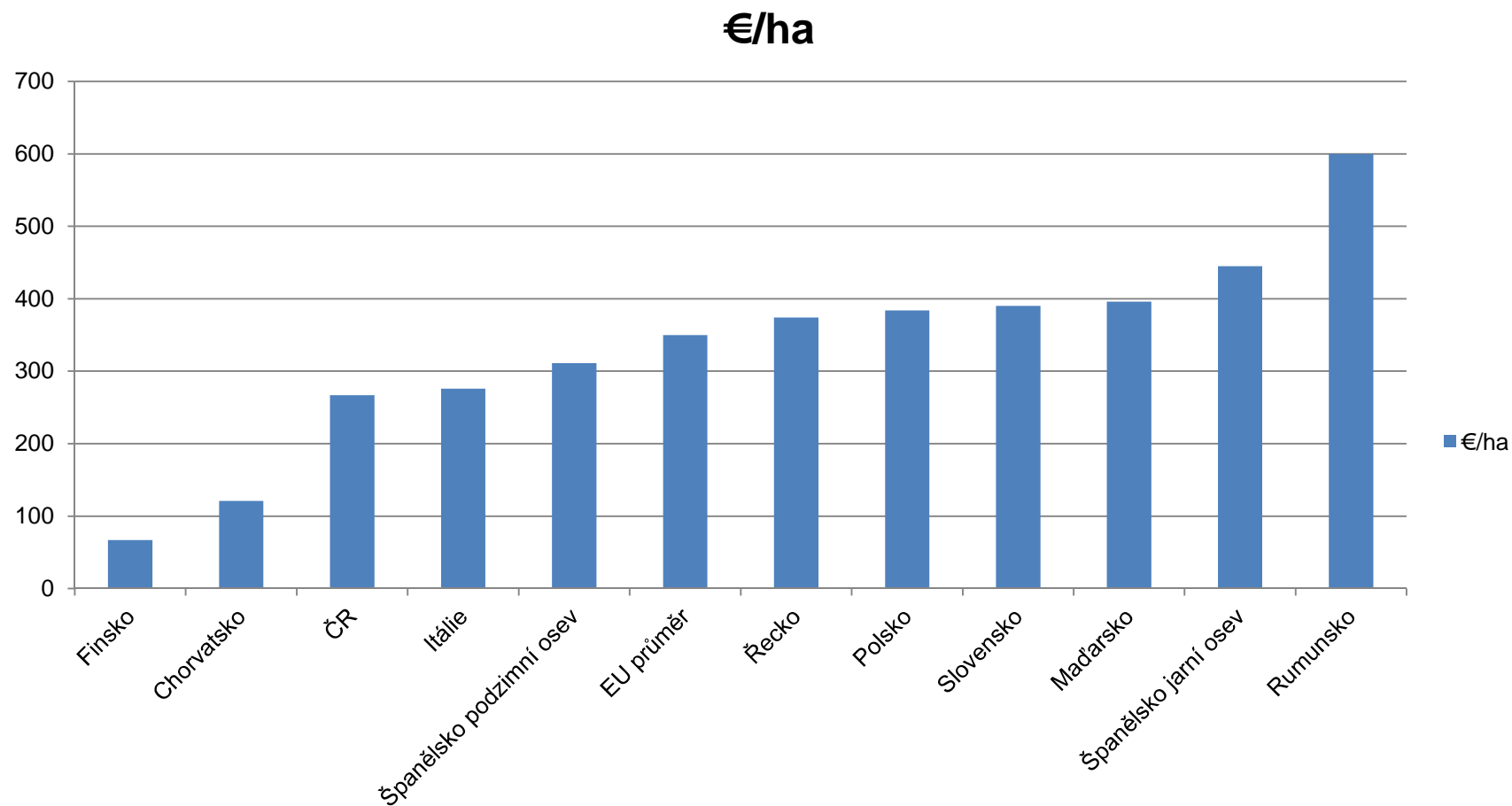
VCS mléko



VCS hovězí – vybrané státy

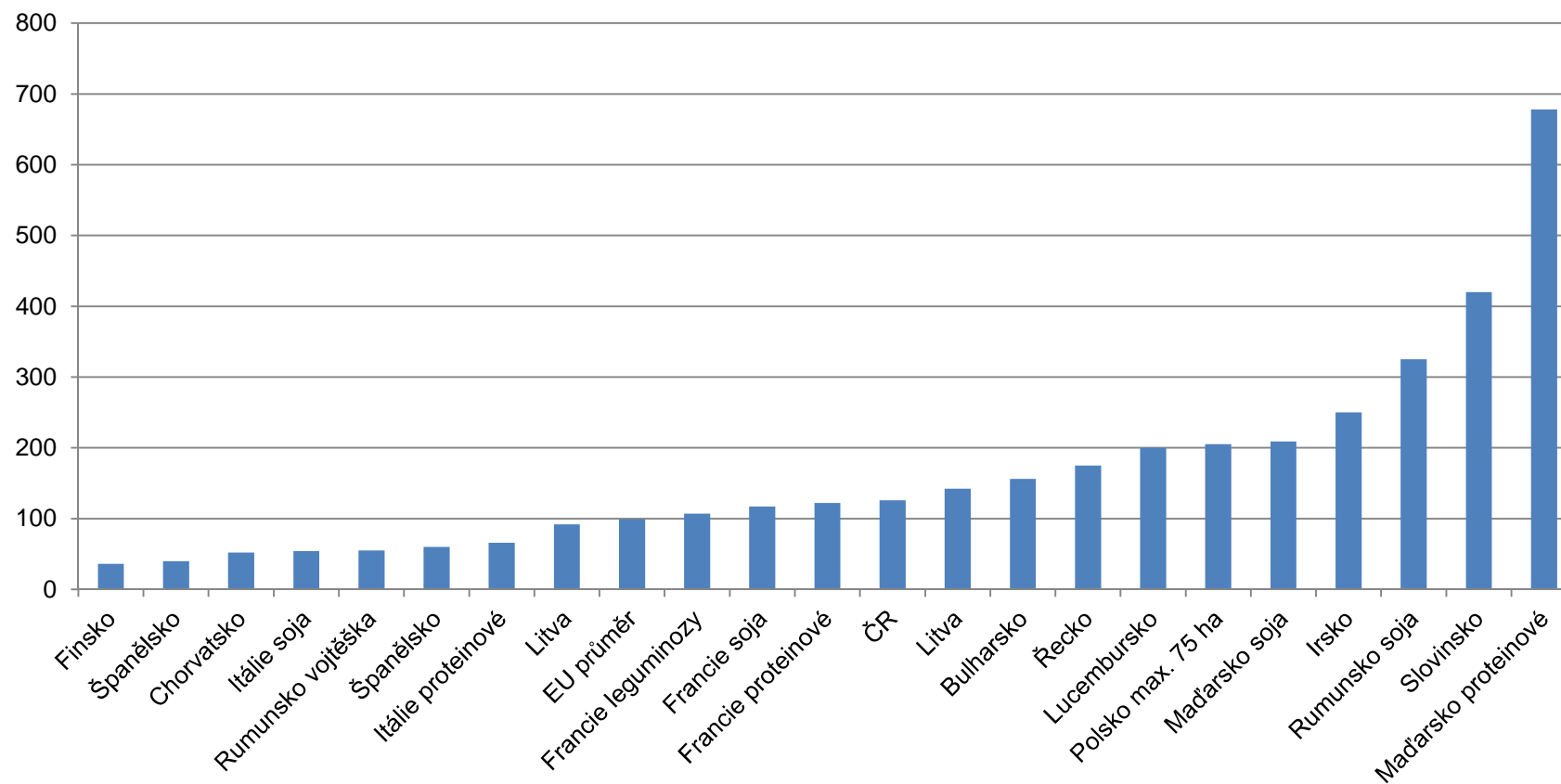
	€/ks
Belgie Flandry	156
Estonsko	100
Španělsko *	89-150
Francie dle velikosti farem	71-132
Italie	127
Maďarsko	216
Portugalsko	120
Finsko masné jalovice *	141-269
Velká Británie Skotsko *	100-160
*dle regionů	

VCS cukrovka



VCS proteinové

€/ha



Další komodity

- Chmel – Francie, ČR, Polsko, Rumunsko, Slovensko
- Konopí – Polsko, Francie, Rumunsko
- Len – Polsko
- Škrobové brambory – ČR, Finsko, Francie, Litva, Polsko

Nejvíce podporované komodity

- Skot – 24 států
- Ovce a kozy – 22 států
- Mléko – 19 států
- Ovoce a zelenina – 19 států
- Cukrovka – 10 států
- Proteinové plodiny – 16 států

Platby Slovensko 2015

	Procento národní obálky pro sektor 2015	Skutečná sazba €/ha
Cukrovka	1.82%	369,80
Chmel	0.02%	605,46
		268,48
Ovoce	0.26%	392,48
		51,76
Zelenina	0.13%	101,50
Rajčata	0.07%	862,69
Ovce/kozy	1.31%	19,09 €/ks
Výkrm býků	1.80%	213,82 €/DJ
Dojnice	7.60%	250,21 €/DJ

Platby Polsko 2015

	2015
SAPS €/ha	107,0
Ozelenění €/ha	71,8
Příplatek pro mladé (do 50 ha) €/ha	59,8
Redistributivní příplatek (3,01 ha až 27 ha) €/ha	40,4
Mladý skot do 24 měsíců €/ks	61,57
Krávy nad 24 měsíců €/ks	74,04
Bahnice (min. 10 ks) €/ks	27,46
Kozy (min. 5 ks) €/ks	18,33
Bílkovinné plodiny (max. 75 ha) €/ha	99,42
Chmel €/ha	550,45
Škrobové brambory €/ha	331,79
Cukrovka €/ha	506,74
Rajčata €/ha	1022,56
Měkké ovoce €/ha	216,51
Len €/ha	97,55
Konopí €/ha	134,87

Platby Maďarsko

	Procento národní obálky pro sektor 2015	Jednotková sazba	Předpokládané počty ha/zvířat
Masné krávy	20.0%	216 EUR/ks	162000
Výkrm býci	2.6%	93.8 EUR/ks	48000
Dojnice	39.5%	353.8 EUR/ks	195000
Ovce	12.6%	24.7 EUR/ks	890000
Cukrovka	4.6%	421.1 EUR/ha	19000
Rýže	1.1%	689.7 EUR/ha	2900
Ovoce	9.4%	660 EUR/ha	25000
Polní zelenina	4.6%	400 EUR/ha	20000
Zelenina k zpracování	5.7%	199.2 EUR/ha	50000
Sója a proteinové plodiny	50.0%	200.9 EUR/ha	67000
Proteinová krmiva	50.0%	65 EUR/ha	207000

Rakousko, Německo

Přehled podpor (zdroj dat internet)	Rakousko	Německo
SPS (€/ha)	různá výše (195 €/ha od r. 2019) původně historický model	155 - 192 €/ha (176 €/ha v r.2019)
		Zastropování na úrovni 150 000 €
Ozelenění €/ha	89	87,1
Příplatek pro mladé zemědělce €/ha	cca 70	44
		do 90 ha
Redistributivní příplatek €/ha		50 €/ha (do 30 ha)
		30 €/ha (dalších 16 ha)

Německo

základní sazba €/ha	2015	2016	2017	2018	2019
Baden-Wurtemberg	162	161	166	171	176
Bayern	189	188	183	180	176
Brandenburg/Berlin	160	159	164	170	176
Hessen	157	156	162	169	176
Mecklenburg-Vorpommern	174	173	174	175	176
Niedersachsen/bremen	192	190	185	180	176
Nordhein-Westfalen	188	187	183	179	176
Rheinland-Pfalz	155	154	161	168	176
Saarland	155	154	161	168	176
Sachsen	188	186	183	179	176
Sachsen-Anhalt	187	186	182	179	176
Schleswig-Holstein	188	187	183	179	176
Thuringen	182	181	179	177	176
greening	87	87	87	87	87
redistributivní platba					
na první 30 ha	50	50	50	50	50
na dalších 16 ha	30	30	30	30	30

Modely základní platby

Regionální flat-rate

- V roce 2015 - DE (v roce 2019 jedna celoněmecká sazba) , FR-Korsika, MT, UK-EN,
- V roce 2019 – NL, AT, FI UK-SC, UK-WA
- V roce 2020 – SE

Částečná konvergence 30 % rozdílu – EL, ES, HR, PT, IT, SI, BE, FR mimo Korsiky

Degrese

Belgie Flandry – strop 150 000 €

Bulharsko – nad 150 000 €, 5 %, 300 000 € strop,
odečet mezd

Dánsko – nad 150 000 €, 5 %

Itálie – nad 150 000 €, 50 %, strop 300 000 €

Maďarsko – nad 150 000 €, 5 %, strop 176 000 €

Rakousko – strop 150 000 €, odečet mezd

Nizozemí – nad 150 000 €, 5 %

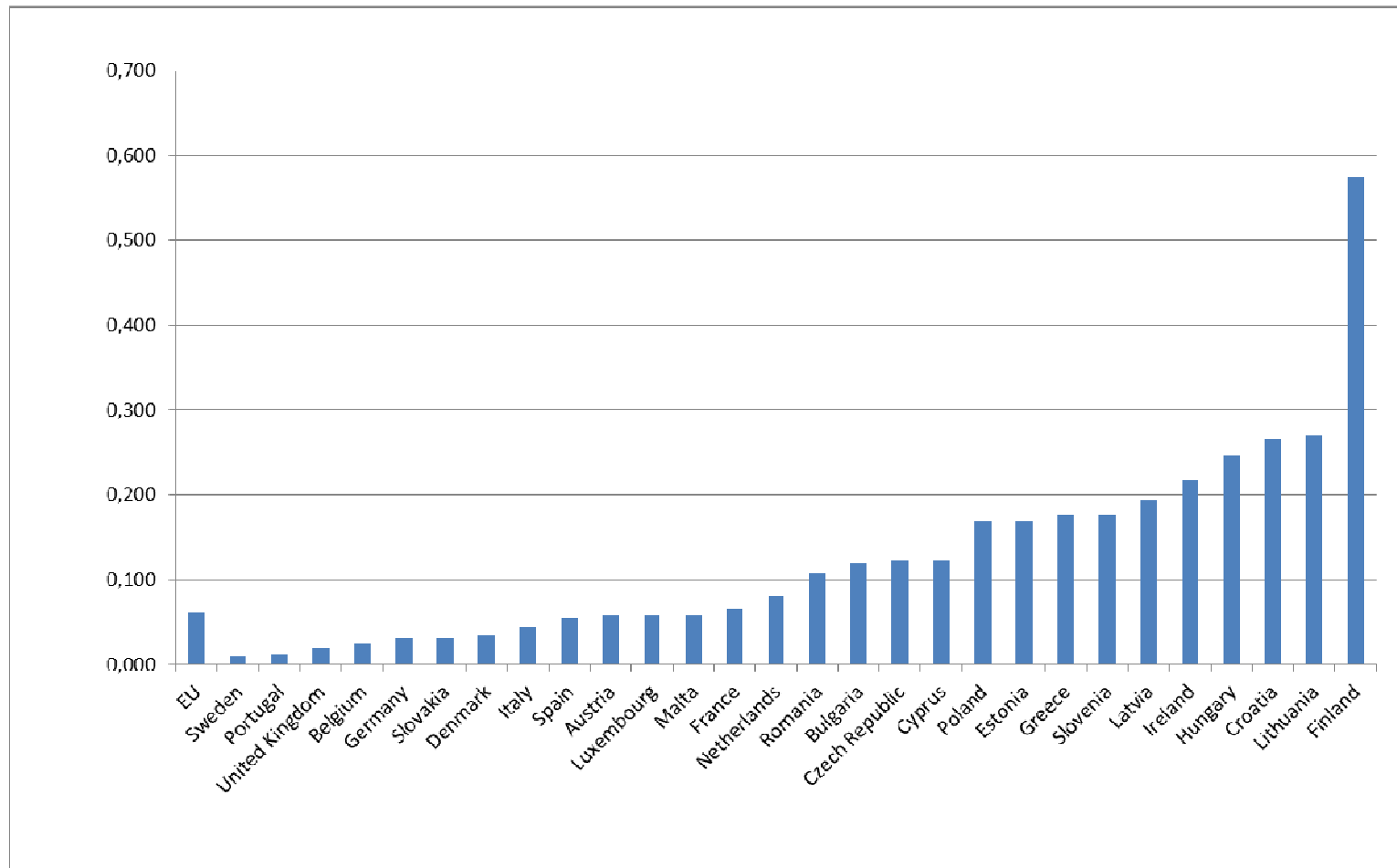
Degrese

- Polsko – strop 150 000 €
- Slovensko – nad 150 000 €, 5 %
- Belgie Walonsko, Německo, Francie, Chorvatsko, Litva, Rumunsko – redistributivní platba – bez degrese

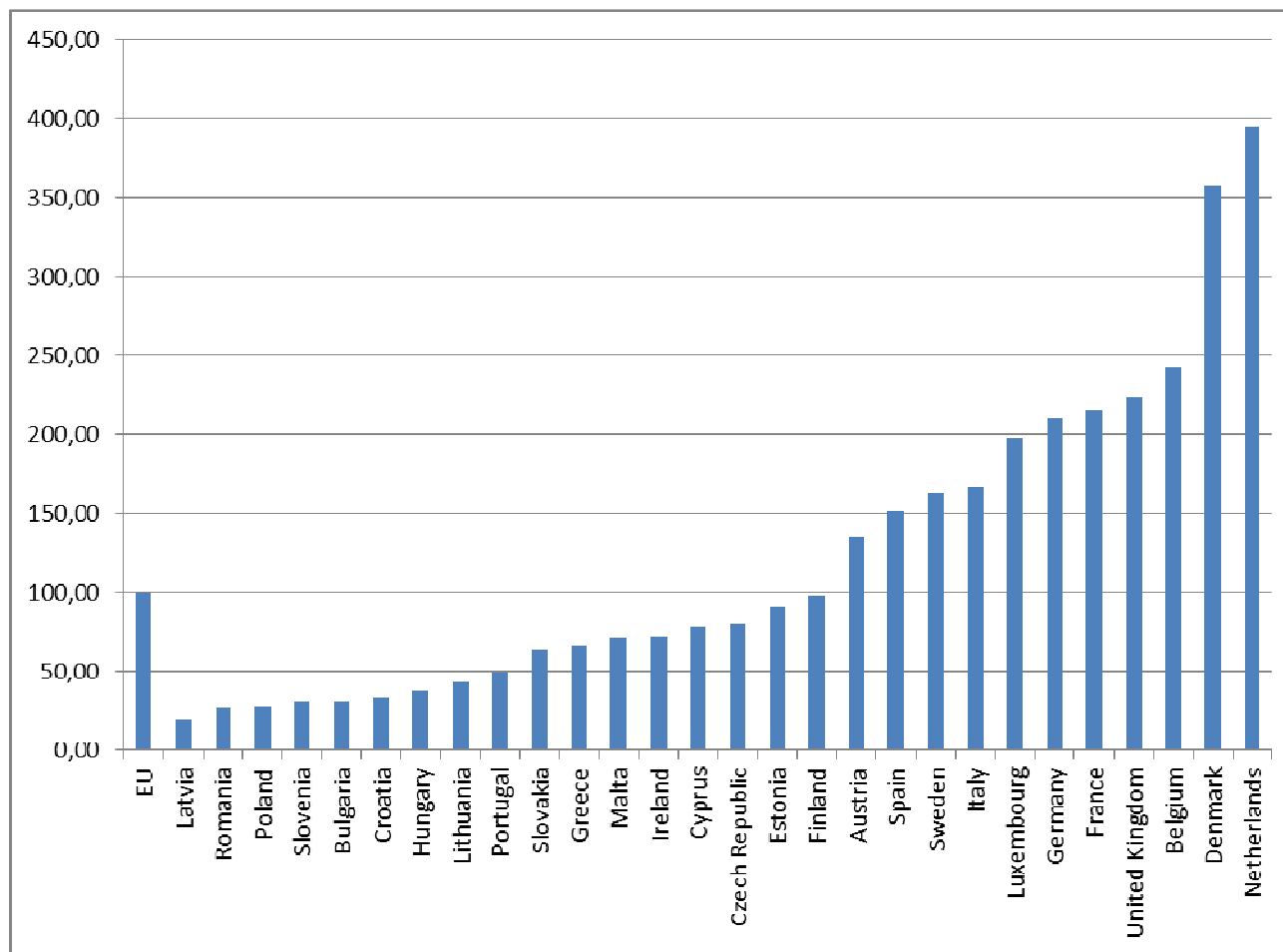
Redistributivní platba

- Belgie – Walonsko – 30 ha, 133 €/ha
- Bulharsko – 30 ha, 77 €/ha
- Francie – 52 ha, 25 €/ha
- Německo – 30 ha, 50 €/ha, 30,01 - 46 ha, 30 €/ha
- Polsko – 3 ha, 0 €/ha, 3,01-30 ha, 41 €/ha
- Rumunsko – 5 ha, 5 €/ha, 5,01-30 ha, 45 €/ha

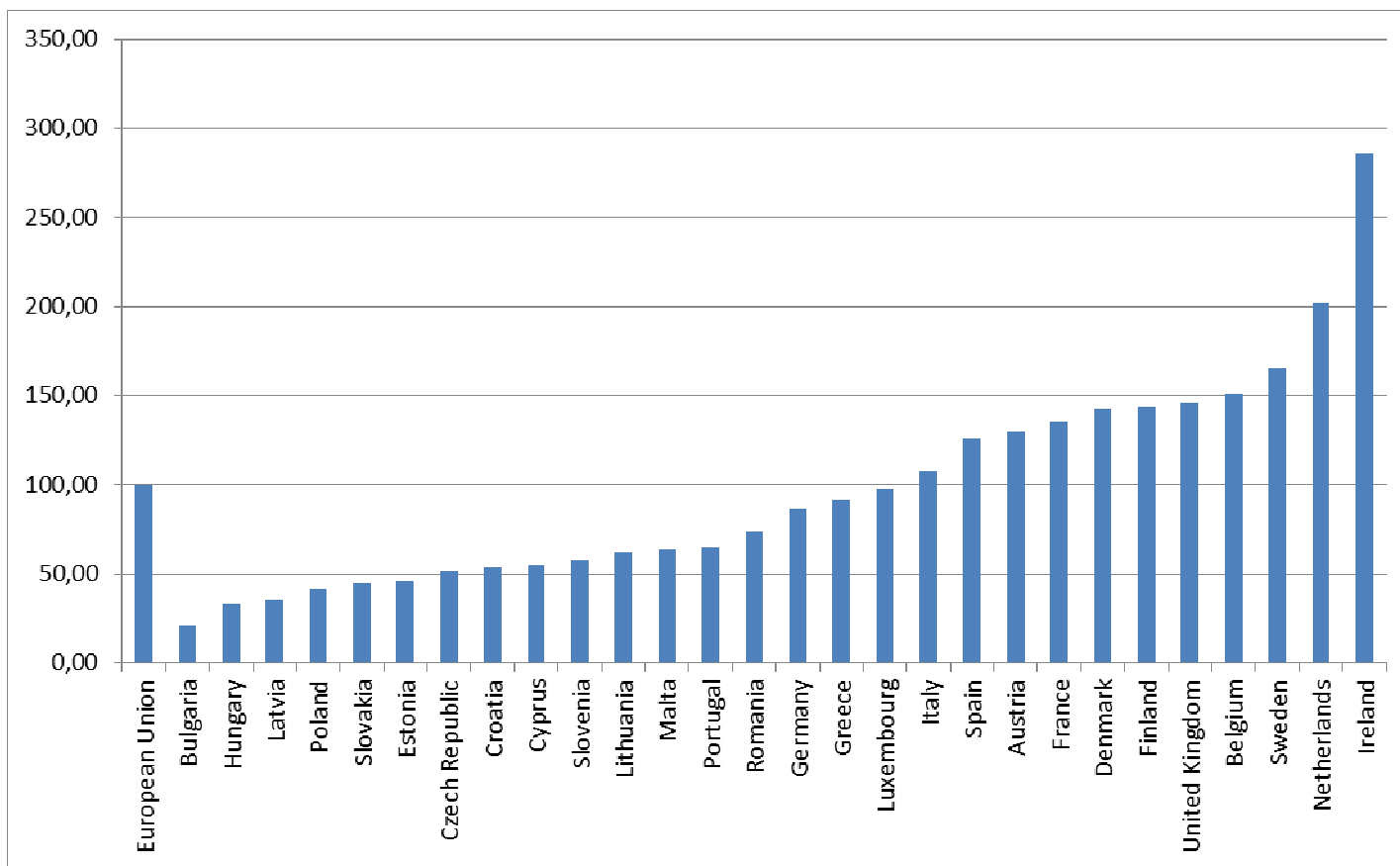
Státní podpory jako % z HDP



Produktivita v zemědělství - přidaná hodnota na pracovníka



Produktivita v potravinářství



Na závěr

Další zdroje dotací, které mají charakter přímých plateb (platba na ha, ks) jsou v rámci PRV (je jich v EU 118)

Národní podpory – problémy s uvedením sazby – v notifikaci je pouze celková suma

Podpory de-minimis

Děkuji za pozornost